

4. Zamontowanie belki Optima 90 BPN 140

Ilość LED: 24 diody

Napis czerwony STRAŻ z przodu i z tyłu podświetlany niezależnie w technologii LED

Wysokość napisu: 65 mm

Długość belki: 1400 mm

Wysokość belki: 90 mm

Szerokość belki: 210 mm

Zasilanie: 12V/24V

Homologacje:

Wodoszczelność: IP67

ECE R65

Klasa I

R10

Gwarancja 4 lata



5. Zamontowanie dwóch świateł ostrzegawczych z przodu pojazdu w grillu.

Światła kierunkowe BX61

Ilość LED: 6

Wymiary:

Długość: 159 mm

Wysokość: 37 mm

Zasilanie: 11-30V

Homologacje:

Wodoszczelność: IP67

ECE R65

Klasa II

Gwarancja 4-letnia



06.06.2017
05-230 Kobyłka

Oferta zabudowy Ducato L3H2 /06/2017/WJ


Wycena zabudowy pojazdu według posiadanych informacji, Fiat Ducato, L3H2, VAN

1. Orzekający ITS, uzyskanie homologacji na samochód specjalny
2. Diagnosta, uzyskanie statusu samochodu uprzywilejowanego
3. Profesjonalne oklejenie pojazdu, wg. obowiązujących norm PSP/OSP

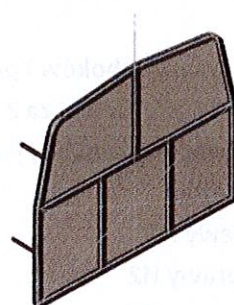


6. Zamontowanie dodatkowych 2 rzędów siedzeń, po 3 fotele w rzędzie (6 dodatkowych miejsc).


W każdym fotelu 3 punktowe pasy bezpieczeństwa, regulacja oparcia, łatwy demontaż foteli w celu powiększenia przestrzeni ładunkowej.



7. Zamontowanie ściany grodziowej za 3 rzędem siedzeń.



8. Zamontowanie podłogi ze sklejki antypoślizgowej, dwustronnie foliowanej, grubość 12 mm. Miseczki montażowe, kątowniki.



9. Zamontowanie wyłożenia boków pojazdu za ścianą grodziową w przedziale ładunkowym, do dachu auta (sklejka szara, 6 mm)



10. Zamontowanie 4 sztuk dodatkowych przyciemnianych okien w pojeździe, na poziomie II i III rzędu siedzeń. Po 2 sztuki z prawej i lewej strony. Montaż okien o wielkości wynikającej tylko z miejsc wyznaczonych do tego celu fabrycznie przez producenta. Zachodzące części okien poza ścianę grodziową (na przedział ładunkowy) zabezpieczone zostaną kratami.



11. Zamontowanie boków i podsufitki w dodatkowym przedziale pasażerskim, od kabiny kierowcy do ściany grodziowej za 2 rzędem dodatkowych foteli. Materiał PP jasny szary, obejmujący pełną zabudowę wyglądającą jak fabryczny. Elementy:

- podsufitka
- bok lewy H2
- bok prawy H2
- rama lewa H2
- rama prawa H2
- osłona słupków lewa H2
- osłona słupków prawa H2
- osłona półki
- osłona stopnia

Całkowity koszt netto, dla wymienionych powyżej: 28 351,00 zł.

Oferta ważna 30 dni.

**Z poważaniem
Wojciech Jończyk**

Wyciąg z informacji o stanie bezpieczeństwa przeciwpożarowego na terenie gminy Dobra za 2016 rok

Łącznie ochotnicze straże pożarne z Dobrej i Wołczkowa brały udział w **174 akcjach**.
(dla porównania - 137 analogiczne akcje w 2015r.).

Według rodzaju zdarzeń przedstawia się to następująco:

		Ilość zdarzeń		
	Rodzaj zdarzenia	2014	2015	2016
pożary:	• domów i na posesjach	30	16	36
	• samochodów	bd.	1	4
	• traw, ścierniska, siana	20	25	36
	• lasów	0	3	0
	• śmieci	10	9	4
	• fałszywe alarm	3	1	2
lokalne zdarzenia:	• zdarzenia drogowe (wypadki, usuwanie skutków wypadków)	16	7	7
	• zatrucie czadem	3	2	1
	• skutki wichur	15	31	27
	• podtopienia	20	9	8
	• usuwanie gniazd os i szerszeni	16	16	30
	• pomoc pogotowiu, asysta policji (poszukiwania, otwarcie drzwi)	4	7	6
	• pomoc uwięzionym zwierzętom	2	1	6
	• wyciek gazu z sieci	0	1	0

Do pożarów jednostki OSP wyjeżdżały łącznie **63** razy /54 razy analogicznie w 2015r /, a do innych zdarzeń **85** razy /73 razy analogicznie w 2015r /oraz zabezpieczenia imprez z dużą ilością uczestników 15 razy.

